



Propozycja zajęć na czwartek 09.12.2021r.

**Dzień dobry kochane BIEDRONECZKI.**  
**Witamy Was ciepłutko. Witamy również Rodziców. Przesyłamy Wam propozycje różnych ćwiczeń i zabaw.**

Temat tygodnia: **NADCHODZI ZIMA.**

Temat dnia: ŚWIAT W ZIMOWEJ SZACIE .

Cele:

- umuzykalnianie dzieci,
- utrwalanie nazw elementów pogody,
- poznaje niektóre zjawiska atmosferyczne.

Aktywność: muzyczna, przyrodnicza



**1. Na dobry początek dnia zapraszamy do zabawy przy piosence „A ram sam sam...”**

[https://www.youtube.com/watch?v=HwoXD\\_RVETg](https://www.youtube.com/watch?v=HwoXD_RVETg)

- Zabawa ruchowa z wykorzystaniem rymowanki (według Małgorzaty Markowskiej).  
*Dzieci stają przed rodzicem, ćwiczą pod dyktando wypowiedzianej przez niego rymowanki.*

Ręce w przód,  
ręce w górę,  
i podskokiem,  
aż pod chmurę.

Ręce w dół,  
ręce w bok,

nogi wykonują skok.

Wszyscy ćwiczą bez wyjątku,  
zaczynamy od początku.

(Wykonują podskok obunóż w miejscu).

(Maszerują w miejscu).

(Maszerują w miejscu)

**2. Słuchanie piosenki – List do zimy** ( sł. i muz. Krystyna Gowik ) Posłuchajcie piosenki i odpowiedzcie na pytania.  
(poniższy link należy skopiować do przeglądarki internetowej)

<https://www.youtube.com/watch?v=V9dgEtZCZwI>



*Rozmowa na temat piosenki:*

- Dlaczego dzieci pisały list do pani Zimy ? O co prosiły panią Zimę ? Jak odpowiedziała pani Zima na prośby dzieci ?

- wyklaskiwanie rytmu piosenki ,

- wystukiwanie rytmu piosenki ,( np. łyżką o garnek )

*Piosenka **List do zimy** (sł. i muz. K. Gowik).*

*1. Znowu dzisiaj spadł biały śnieg, całkiem biały puch.*

*Zawirował i powóz zimy szybko wprawił w ruch.*

*A my tego białego śniegu mamy już dość!*

*Więc piszemy list do zimy, by zrobiła coś!*

**Ref.:** *Szanowna zimo, to nasze prośby:*

*by śnieg niebieski był i miał czekolady smak,*

*i by go można zjadać jak lody,*

*i by tych lodów nigdy nam nie było brak!*

*A kiedy pada z nieba tak lekki i puchaty,*

*to żeby miał smak cukrowej waty!*

**2. Przeczytała list zima i odpisała tak:**

*Drogie dzieci, śnieg się nie zmieni, bo by było brak*

*sanek, łyżew, bałwanków białych, śnieżek i nart.*

*Więc biegnijcie witać zimę, do zabawy start!*

**Ref.:** *Szanowna zimo...*

**3. Pobawimy się w śniegu, choć biały kolor ma,**

*w domu mama tak na rozgrzewkę czekoladę da!*

*I wspomnimy troszeczkę tylko niebieski śnieg,*

*śnieżne płatki z waty słodkiej chciałoby się mieć...*

**Ref.:** *Szanowna zimo...*

**3. Zapoznanie z niektórymi elementami pogody - opadami- na podstawie rozmowy. (drogi rodzicu zadawaj pytania swojemu dziecku)**

- Przypomnienie nazwy poznanych pór roku.



- Ile jest pór roku? Nazwijcie je.
- Jaka jest teraz pora roku?
- Jaka pora roku była przed nią, a jaka będzie po niej?

**4. Następnie zachęcamy Was do obejrzenia filmu edukacyjnego o zimie: (link należy skopiować do przeglądarki internetowej)**

<https://www.youtube.com/watch?v=tcDocaYgq2c>

**Po obejrzeniu filmu porozmawiajcie o zjawiskach atmosferycznych towarzyszących zimie. Spróbuj wyjaśnić na czym polegają.**





**Śnieg** – chmury składają się z drobniutkich kropelek wody , które łącząc się , stają się duże , ciężkie i spadają na ziemię jako deszcz; kiedy jest jednak bardzo zimno , kropelki wody w chmurach przekształcają się w maleńkie drobinki lodu , które skleją się ze sobą , tworząc płatki śniegu .

**Grad** – czasami małe kryształki lodu , w zetknięciu z zimnym powietrzem , zbijają się w różnej wielkości lodowe kulki – tak powstaje grad .

**Szron – kropelki wody (rosa)** , które znajdują się w roślinach , pod wpływem ochłodzenia powietrza zamarzają , pokrywając je białym , śnieżnym nalotem .

**Zamieć śnieżna** - kiedy pada bardzo gęsty śnieg i wieje silny wiatr , powstają zamiecie . Wtedy prawie nic nie widać . Nawet drzewa znikają pod grubym śnieżnym płaszczem.

**5. Dla chętnych dzieci mamy do wykonania kartę pracy. Utrwalimy niedawno poznane znaki: mniejszości, większości i równości.**

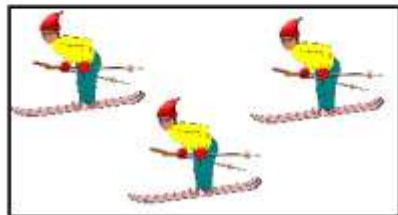





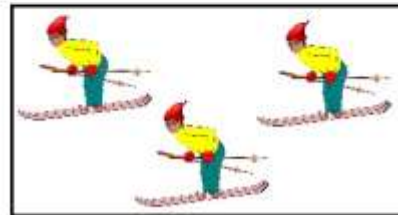
Wstaw znak  $<$ ,  $>$  lub  $=$ .




.....



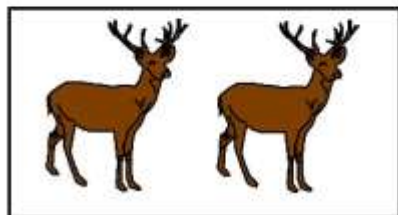
.....



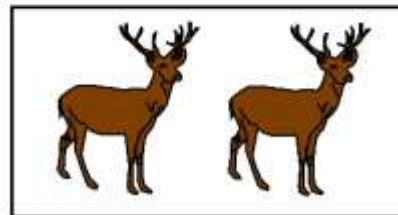
.....



.....



.....



6. A na sam koniec dzisiejszych zajęć zachęcamy do ćwiczeń przy muzyce.

[https://www.youtube.com/watch?v=H08aiHpZK\\_s](https://www.youtube.com/watch?v=H08aiHpZK_s)



Życzymy miłego dnia, Wasze Panie:

Ula, Halinka i Ania