

Witam serdecznie.

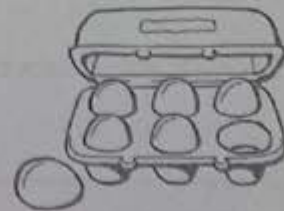
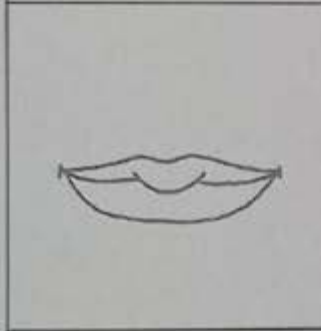

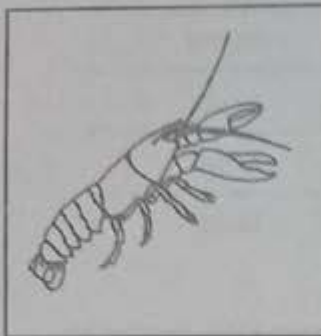
W dzisiejszym dniu zdalnego nauczania w ramach zajęć rewalidacyjnych i zajęć logopedy czmychną przygotowałam zadania w których będziemy doskonalić umiejętność analizy i syntezy słuchowej.

W zadaniach należy wyszukiwać sylab, głosek by móc tworzyć nowe wyrazy, rozwiązywać krzyżówki i rebusy słowne.

Pozdrawiam serdecznie i życzę miłego dnia oraz wspólnej zabawy w wolnej chwili.

Pozdrawiam Elżbieta Domagała - logopeda

2. Do podanego słowa wybierz słowo rymujące się z nim:



WP1012

DZIECI STARSZE



3. Posłuchaj trzech słów. Wskaż, które słowa się nie rymują:

|        |        |       |
|--------|--------|-------|
| koło   | ryba   | czoło |
| guma   | ser    | dżuma |
| las    | pas    | woda  |
| żaba   | krowy  | sowy  |
| teczka | beczka | laska |

4. Posłuchaj uważnie zdań, połóż tyle patyczków, ile usłyszysz słów w zdaniu:

- To mały kotek.
- Ala idzie szeroką drogą.
- Moja mama pije sok truskawkowy.



5. Postaw tyle kresek, ile usłyszysz sylab w słowie.

|         |            |
|---------|------------|
| sowa    | krokodyl   |
| krowa   | kamizelka  |
| parasol | mak        |
| motylek | okulary    |
| las     | lokomotywa |

6. Połóż tyle klocków, z ilu sylab składa się twoje imię:


### Pierwsza sylaba

Nazwij kolejne obrazki, pierwsze sylaby utworzą nazwę wiosennych kwiatów. Pokoloruj odpowiednie kwiaty w bukietcie.



**Polecenie**

Nazwij kolejne obrazki, podziel nazwy na sylaby. Sylaby oznaczone czarnym kwadratem tworzą nazwę wiosennych kwiatów. Pokoloruj odpowiednie kwiaty w bukietcie.



0300413



**DZIECI STARSZE**



# D 1.31 Załącznik 4f

## Polecenie

Nazwij kolejne obrazki, podziel nazwy na sylaby. Sylaby oznaczone dużym czarnym kwadratem utworzą nazwę wiosennych kwiatów. Pokoloruj odpowiednie kwiaty w bukietcie\*.



4030413


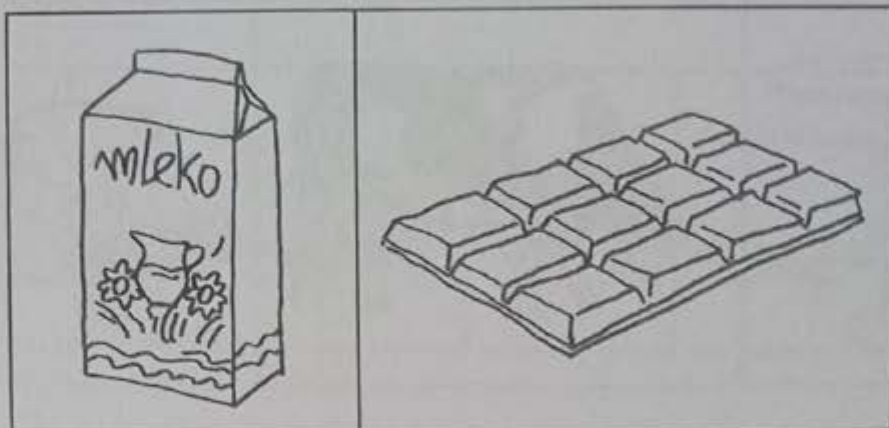
DZIECI STARSZE

\* trudniejsza wersja

2004

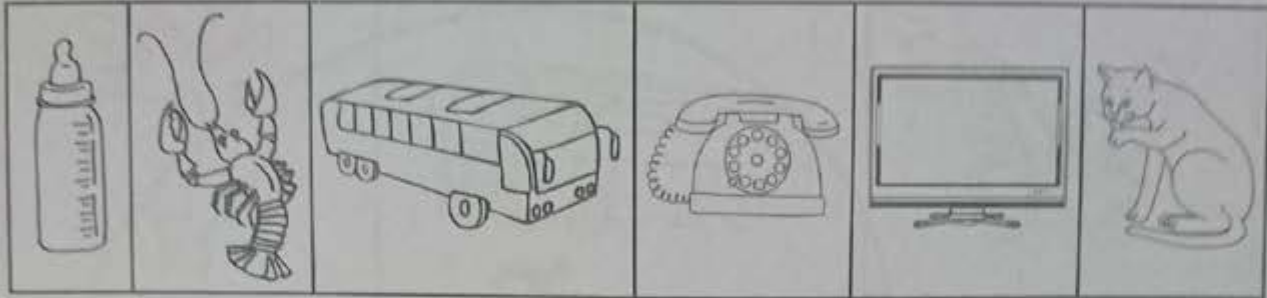
## Pierwsza sylaba

Nazwij kolejne obrazki, pierwsze sylaby utworzą nazwę wiosennych kwiatów. Pokoloruj odpowiednie kwiaty w bukietcie.



## Pierwsza głoska


Nazwij kolejne obrazki, pierwsze głoski utworzą nazwę wiosennych kwiatów. Pokoloruj odpowiednie kwiaty w bukietcie.





## Pierwsza głoska

Nazwij kolejne obrazki, pierwsze głoski utworzą nazwę wiosennych kwiatów. Pokoloruj odpowiednie kwiaty w bukietcie.



DZIECI STARSZE

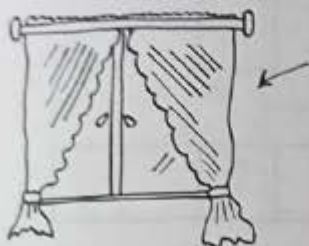
# RYMY

Odszukaj obrazki, których nazwy tworzą rymy z hasłami otoczonymi linią, i połącz pary ze sobą.

ROŚLINA



NALEŚNIKI



OŚRODKI



HUŚTAWKA



MAŚLANKA

JASMIN



POŚWIATA

malina - roślina, firanka - masłanka, komin - jaśmin, łopata - poświata,  
baloniki - naleśniki, lawka - huśtawka, wrotki - ośrodki